

Abschlussleisten ersetzen


Inhaltsverzeichnis

- [1 Teile](#)
- [2 Demontage](#)
- [3 Montage](#)


Abschlussleisten ersetzen


Ersetzen der Gummi-Abschlussleisten (Türansätze / Abdeckungen) des Coupés und Cabrios.



 Abschlussleiste an einem Audi Coupe

1 Teile



 Explosionszeichnung

Meist nicht benötigt werden die Abdeckungen an den Kotflügeln, da diese selten unansehnlich werden. Ebenso kann man die Clips oft wieder verwenden.



Preise: 18.07.2010

2 Demontage

Sowohl die Leisten an den Türen als auch die Leisten der Seitenteile werden einfach nach hinten weggezogen.

3 Montage

Vorher kann man noch alles schön sauber machen und feucht lassen, dann lassen sich die neuen einfacher anbringen. Diese werden dann einfach auf die schon vorhandenen Plastikhalter aufgeschoben. Bei der Montage der neuen Türleisten die kleinen Endstücke vorne zum einhaken nicht vergessen.